



## **Beschluss**

In dem Verwaltungsverfahren nach § 29 Abs. 1 EnWG i.V.m. § 32 Abs. 1 Nr. 1, 2, 5 und 10 ARegV

wegen **Festlegung der kalenderjährlichen Erlösobergrenzen  
für die zweite Regulierungsperiode Strom (2014 bis 2018)**

hat die Beschlusskammer 8 der Bundesnetzagentur für Elektrizität, Gas, Telekommunikation, Post und Eisenbahnen, Tulpenfeld 4, 53113 Bonn,

durch den Vorsitzenden	Helmut Fuß,
den Beisitzer	Rainer Bender
und den Beisitzer	Bernd Petermann,

gegenüber der  
ENERVIE AssetNetWork GmbH, Lennestraße 2, 58507 Lüdenscheid,  
gesetzlich vertreten durch die Geschäftsführung

- Netzbetreiber -

[REDACTED]

am 27.03.2015 beschlossen:

1. Die kalenderjährlichen Erlösobergrenzen des Netzbetreibers werden für den Zeitraum vom 01.01.2014 bis zum 31.12.2018 gemäß **Anlage 8** dieses Beschlusses festgelegt.
2. Der Netzbetreiber ist verpflichtet, jeweils zum 1. Januar eines Kalenderjahres – erstmalig zum 01.01.2014 – die Erlösobergrenze für das jeweilige Kalenderjahr anzupassen, sofern sich der Verbraucherpreisgesamtindex nach § 8 ARegV, dauerhaft nicht beeinflussbare Kostenanteile nach § 11 Abs. 2 S. 1 Nr. 1 bis 8, 8b bis 11 und 12a bis 14, S. 4 ARegV oder volatile Kostenanteile nach § 11 Abs. 5 ARegV ändern.
3. Der Netzbetreiber ist verpflichtet, den Übergang von Netzen, Netzzusammenschlüsse und -aufspaltungen nach § 26 ARegV unverzüglich schriftlich bei der Beschlusskammer anzuzeigen.
4. Ein Widerruf bleibt vorbehalten.

## GRÜNDE

### I. Sachverhalt

Die Beschlusskammer hat gemäß § 2 ARegV von Amts wegen ein Verfahren zur Bestimmung der Erlösobergrenzen nach § 4 Abs. 1 und 2 ARegV eingeleitet. Die Landesregulierungsbehörde, in deren Gebiet der Netzbetreiber seinen Sitz hat, wurde gemäß § 55 Abs. 1 S. 2 EnWG über die Einleitung des Verfahrens informiert.

#### 1. Ermittlung des Ausgangsniveaus gemäß § 6 Abs. 1 ARegV

Zum Zwecke der Bestimmung der kalenderjährlichen Erlösobergrenzen des Netzbetreibers hat die Beschlusskammer gemäß § 6 Abs. 1 ARegV eine Kostenprüfung zur Ermittlung des Ausgangsniveaus durchgeführt. Die erforderlichen Kostendaten des Netzbetreibers wurden von der Bundesnetzagentur erhoben. Für die Ermittlung des Anteils der dauerhaft nicht beeinflussbaren Kostenanteile gemäß § 11 Abs. 2 ARegV an den Gesamtkosten gemäß § 6 Abs. 1 ARegV waren weitere Informationen notwendig. Der Netzbetreiber hatte die Möglichkeit, Kostenanteile in der Überleitungsrechnung umzubuchen.

Mit Schreiben vom 02.04.2013 hat die Beschlusskammer dem Netzbetreiber eine Anhörung zur Bestimmung des Ausgangsniveaus übermittelt. Dem Netzbetreiber wurde gemäß § 67 EnWG Gelegenheit zur Stellungnahme bis zum 22.04.2013 gegeben. Mit Schreiben vom 12.07.2013 übermittelte die Beschlusskammer dem Netzbetreiber eine zweite Anhörung, die sich auf die Aufteilung der dauerhaft nicht beeinflussbaren Kostenanteile, die Aufstellung der Vergleichsparameter und die aus der Vergleichbarkeitsrechnung resultierenden Werte bezog. Dem Netzbetreiber wurde gemäß § 67 EnWG Gelegenheit zur Stellungnahme bis zum 23.07.2013 eingeräumt. Mit Schreiben vom 26.07.2013 hat die Beschlusskammer dem Netzbetreiber eine weitere Anhörung zur Berücksichtigung singular genutzter Betriebsmittel gem. § 19 Abs. 3 StromNEV und zur Neuberechnung der Eigenkapitalverzinsung übermittelt. Mit Schreiben vom 30.04.2013 und 05.08.2013 hat der Netzbetreiber entsprechende Stellungnahmen eingereicht.

Die von der Beschlusskammer danach ermittelten Gesamtkosten wurden dem Netzbetreiber mit Schreiben vom 26.07.2013 mitgeteilt. Der Netzbetreiber hat hierzu mit

**[REDACTED]**

Schreiben vom 05.08.2013 gemäß § 67 Abs. 1 EnWG Stellung genommen. Nach eingehender Würdigung der Stellungnahme hat die Beschlusskammer dem Netzbetreiber mit Schreiben vom 09.09.2013 die aus ihrer Sicht berücksichtigungsfähigen Gesamtkosten mitgeteilt (**Anlage Zwischendokumentation** und den dazu gehörigen **Anlagen 1 bis 3**).

## **2. Ermittlung von Vergleichsparametern gemäß § 13 Abs. 3 ARegV**

Um die Ermittlung von Vergleichsparametern gemäß § 13 Abs. 3 ARegV durchführen zu können, war eine Strukturdatenabfrage bei allen Netzbetreibern vorzunehmen, die keine Genehmigung zur Teilnahme am vereinfachten Verfahren gemäß § 24 Abs. 4 S. 3 ARegV erhalten hatten. Die erforderlichen Strukturdaten der Netzbetreiber wurden von der Bundesnetzagentur erhoben. Die Bundesnetzagentur hat die vom Netzbetreiber übermittelten Daten einer Konsistenz- und Plausibilitätskontrolle unterzogen. Der Netzbetreiber wurde im Falle beobachteter Inkonsistenzen oder unplausibler Datenübermittlungen aufgefordert, diese zu erläutern und, sofern eine Adjustierung der Daten erforderlich war, die korrigierten Daten erneut unter Verwendung des Web-Formulars im Energiedaten-Portal der Bundesnetzagentur zu übermitteln.

## **3. Effizienzvergleichsmodell und Ausgestaltung der Methoden gemäß Anlage 3 ARegV**

Das Beraterkonsortium SwissEconomics / SUMICSID hat auf Grundlage der erhobenen Daten ein Effizienzvergleichsmodell entwickelt. Am 12.07.2013 fand in den Räumlichkeiten des Bundesumweltministeriums eine Anhörung mit den Wirtschafts- und Verbrauchervertretern gemäß § 12 Abs. 1 S. 2 ARegV zur Ausgestaltung der in Anlage 3 zu § 12 ARegV aufgeführten Methoden zur Effizienzwertermittlung statt. Den Wirtschafts- und Verbrauchervertretern wurde die Möglichkeit zur schriftlichen Stellungnahme eingeräumt. Bei der Bundesnetzagentur sind insgesamt vier Stellungnahmen eingegangen. Die Verbände VKU, GEODE und BDEW haben am 05.08.2013 eine gemeinsame Stellungnahme eingereicht. Darüber hinaus sind Stellungnahmen der ENSO NETZ GmbH (ENSO NETZ), der NRM Netzdienste Rhein-Main GmbH (NRM) sowie der SWM Infrastruktur GmbH (SWM) eingegangen.

[REDACTED]

In den Stellungnahmen wurde insbesondere vorgetragen, dass noch kein konkretes Modell für die Berechnung der Effizienzwerte vorgestellt worden ist. Die Informationen seien nicht ausreichend, um der obligatorischen Anhörung der Verbände zu genügen (§§ 12 Abs. 1 Satz 2 und 13 Abs. 3, Satz 10 ARegV). Ziel dieser Regelung sei es, Transparenz zu schaffen und die inhaltliche Richtigkeit sicherzustellen. Die Verbände schildern daher, dass aus ihrer Sicht in der ARegV vorgesehene Verfahrensrechte verletzt würden, sollte die Bundesnetzagentur nicht weitere Informationen (insb. konkrete Gütemaße und Verteilungsgrößen zu den einzelnen Modellen) übermitteln.

Des Weiteren kritisieren die Verbände, dass fehlende Kostendaten von 32 Unternehmen durch die Bundesnetzagentur geschätzt wurden. Dies sei unabhängig von der Approximationsmethode u.a. deswegen kritisch zu sehen, weil unterstellt würde, dass Unternehmen mit fehlenden Daten die gleiche Struktur aufweisen wie diejenigen mit vollständigen Daten. Dies sei jedoch angesichts der Tatsache, dass vor allem kleinere Netzbetreiber keine vollständigen Daten aufweisen nicht der Fall.

Das mehrstufige Verfahren zur Datenvalidierung wird von den Verbänden ausdrücklich gelobt. Es wird jedoch darauf hingewiesen, dass die Validierung angesichts der noch nicht endgültigen Datenbasis in jedem Fall zu wiederholen sei.

Außerdem weisen die Verbände darauf hin, dass für die Auswahl möglicher Vergleichsparameter sicherzustellen sei, dass die Kostenseite der Daten mit der Strukturparameterseite inhaltlich konsistent ist. Darüber hinaus wird darauf hingewiesen, dass der unterschiedliche Umgang mit Entgelten für singular genutzte Betriebsmittel (§ 19 Abs. 3 StromNEV) den Effizienzvergleich verzerren könnte.

Weiterhin weisen die Verbände darauf hin, dass die Verteilernetzbetreiber Strom in Deutschland besonders heterogen seien. Die Bundesnetzagentur sei in ihrer Konsultation in der Parametrierung nicht auf diese vorliegenden Heterogenitäten eingegangen.

Insbesondere in Bezug auf die Beachtung von Erneuerbaren Energien sehen die Verbände Probleme. Kosten, die auf gesetzliche Vorgaben zurückgehen, dürften daher nicht als ineffiziente Kosten gewertet werden. Die vom Gesetzgeber geforderte und geförderte Heterogenität sollte in der Parametrierung berücksichtigt werden (z.B. durch Beachtung der Einspeisepunkte).

**[REDACTED]**

Zudem fordern die Verbände, dass ein Parameter berücksichtigt werde, der die Netzlänge Hochspannung disaggregiert abbildet. Diesen Punkt hebt die ENSO NETZ GmbH ausdrücklich hervor.

Als weiterer kritischer Punkt wird die höhere Versorgungsdichte städtischer NB angesehen. Um diesbezüglich Nachteile auszuschließen, müsse eine Second-Stage Analyse durchgeführt werden. Außerdem sei die Integration von Parametern, die eine höhere Versorgungsdichte anzeigen (z.B. Zählpunkte), eine Möglichkeit den City-Effekt zu verhindern.

Der Netzbetreiber DB Energie GmbH solle nicht in den Effizienzvergleich einbezogen werden, weil dieser sich in der technisch-wirtschaftlichen Bewertung zu stark von den anderen Netzbetreibern unterscheide.

Im Zuge der Modellfindung sei darüber hinaus sicherzustellen, dass nicht gewisse Gruppen von Netzbetreibern systematisch benachteiligt würden. Dabei sei vor allem das „Vorsichtsprinzip“ (§ 23 EnWG) bei der Definition des Modells anzuwenden.

Zum Vorgehen bei der Analyse kritisieren die Verbände, dass es nicht klar ersichtlich sei, ob alle Modelle im Rahmen der Kostentreiberanalyse um Ausreißer bereinigt wurden. Außerdem sei es kritisch, dass die Auswahl einzelner Parameter aufgrund statistischer Kriterien erfolgte. Es sei wichtig, in der SFA und der Kostentreiberanalyse die gleiche funktionelle Form zu verwenden.

Bei der Parameterauswahl wird vor allem die Darstellung der Ergebnisse kritisiert. Es sei nicht ersichtlich warum einige Parameter signifikant seien, andere wiederum nicht.

Außerdem wird explizit die Aufnahme der Zählpunkte als Parameter in das Modell gefordert. Der Grund hierfür liege darin, dass nur so die anfallenden Mess- und Abrechnungskosten hinreichend im Modell berücksichtigt werden könnten.

Kritisiert wird weiterhin, dass die Effizienzwerte im Rahmen der Konsultation nicht detailliert genug dargestellt wurden, so dass eine fundierte Beurteilung nicht möglich sei.

Zuletzt kritisieren die Verbände die Verwendung der gestutzten Normalverteilung. Die Verwendung einer Exponentialverteilung sei die bessere Alternative.

**[REDACTED]**

Am 23.09.2013 wurde den Verbänden ein Foliensatz mit dem aktuellen Stand der Kostentreiberanalyse übersandt, mit der Bitte hierzu Stellung zu nehmen.

In ihrer Stellungnahme führen die Verbände zunächst aus, dass die Bundesnetzagentur noch immer kein endgültiges Modell vorgelegt habe, so dass die Verbände weiterhin nicht endgültig Stellung nehmen könnten. Die Verbände erneuern daher ihre Forderung nach einem physischen Anhörungstermin, nachdem ein endgültiges Modell bestimmt wurde.

Die Verbände nennen in Bezug auf die konkrete Bildung des Effizienzvergleichsmodells nachfolgende Punkte:

- Dezentrale Erzeugungsarten (alle Spannungsebenen) sollen vollständig bei der Parametrierung berücksichtigt werden.
- Neben den Anschlusspunkten sollen auch die Einspeisepunkte in das Modell integriert werden.
- Um den sog. City-Effekt zu vermeiden sei es wichtig Zählpunkte in das Modell zu integrieren.
- Insbesondere die Leitungslängen von HS und MS sollen disaggregiert in das Modell eingehen.
- Um ein vollständiges Bild zu haben sollten verschiedene Parameter der Umspannebenen im Modell geprüft werden.
- Die Annahme der Exponentialverteilung solle verwendet werden.

#### **4. Anhörung**

Die Beschlusskammer hat dem Netzbetreiber mit Schreiben vom 12.12.2014 Gelegenheit gemäß § 67 Abs. 1 EnWG gegeben, sich zu der beabsichtigten Entscheidung der Beschlusskammer zu äußern. Der Netzbetreiber hat unter anderem mit Schreiben vom 17.12.2014 Stellung genommen.

Hinsichtlich der Einzelheiten des Verfahrens wird auf die Verfahrensakte verwiesen.

## II. Rechtliche Würdigung

### 1. Zuständigkeit

Die Bundesnetzagentur ist gemäß § 54 Abs. 1 EnWG die zuständige Regulierungsbehörde. Die Zuständigkeit der Beschlusskammer ergibt sich aus § 59 Abs. 1 S. 1 EnWG.

### 2. Ermittlung der kalenderjährlichen Erlösobergrenzen nach § 4 ARegV

Die Festlegung der Erlösobergrenzen des Netzbetreibers für die zweite Regulierungsperiode Strom erfolgt auf Grundlage des § 29 Abs. 1 ARegV i.V.m. § 32 Abs. 1 Nr. 1 und § 4 Abs. 1 und 2 ARegV.

Die Regulierungsbehörde bestimmt die Obergrenzen der zulässigen Gesamterlöse eines Netzbetreibers aus den Netzentgelten (Erlösobergrenze) gemäß § 4 Abs. 1 ARegV nach Maßgabe der §§ 5 bis 16 und 25 ARegV. Die Bestimmung der kalenderjährlichen Erlösobergrenzen erfolgt durch Festlegung nach § 32 Abs. 1 Nr. 1 ARegV i.V.m. § 29 Abs. 1 EnWG.

Gemäß § 1 Abs. 1 ARegV werden die Entgelte für den Zugang zu Energieversorgungsnetzen ab dem 01.01.2009 im Wege der Anreizregulierung bestimmt. Die zweite Regulierungsperiode der Anreizregulierung dauert fünf Jahre (§ 3 Abs. 2 ARegV). Die Beschlusskammer bestimmt die Erlösobergrenze für jedes Kalenderjahr der gesamten Regulierungsperiode (§ 4 Abs. 2 S. 1 ARegV). Die kalenderjährlichen Erlösobergrenzen des Netzbetreibers in der zweiten Regulierungsperiode Strom (2014 bis 2018) ergeben sich aus **Anlage 8**.

Die Bestimmung der kalenderjährlichen Erlösobergrenzen des Netzbetreibers erfolgt in der zweiten Regulierungsperiode gemäß § 7 ARegV in Anwendung der in Anlage 1 zu § 7 ARegV enthaltenen Regulierungsformel.

$$EO_t = KA_{dnb,t} + (KA_{vnb,0} + (1 - V_t) \cdot KA_{b,0}) \cdot \left( \frac{VPI_t}{VPI_0} - PF_t \right) \cdot EF_t + Q_t + (VK_t - VK_0) + S_t$$

Zur Bestimmung der Erlösobergrenzen ist in einem ersten Schritt das Ausgangsniveau gemäß § 6 Abs. 1 ARegV zu bestimmen. Daraufhin sind die dauerhaft nicht beeinflussbaren Kostenanteile ( $K_{dnb,t}$ ), die vorübergehend nicht beeinflussbaren

**[REDACTED]**

( $KA_{vnb,o}$ ) und die beeinflussbaren Kosten ( $KA_{b,o}$ ) zu ermitteln. Zur Gewährleistung des gleichmäßigen Abbaus der beeinflussbaren Kosten ist sodann der Verteilungsfaktor ( $V_t$ ) gemäß § 16 Abs. 1 ARegV zu bestimmen. Im Anschluss sind die weiteren Bestandteile der Formel zu ermitteln, also der Wert für die um den sektoralen Produktivitätsfortschritt ( $PF_t$ ) bereinigte allgemeine Geldwertentwicklung ( $VPI_t/VPI_0$ ) nach §§ 8 und 9 ARegV, der Erweiterungsfaktor ( $EF_t$ ) nach § 10 ARegV, das Qualitätselement ( $Q_t$ ) nach §§ 18 ff. ARegV sowie der Saldo des Regulierungskontos ( $S_t$ ) nach § 5 Abs. 4 ARegV.

Eine Darstellung der in der Regulierungsformel verwendeten Werte und der für die zweite Regulierungsperiode ermittelten kalenderjährlichen Erlösobergrenzen des Netzbetreibers findet sich in **Anlage 8**.

## **2.1. Bestimmung des Ausgangsniveaus zur Ermittlung der kalenderjährlichen Erlösobergrenzen nach § 6 ARegV**

Die Bestimmung des Ausgangsniveaus zur Ermittlung der Erlösobergrenze erfolgt auf Grundlage des § 6 ARegV. Für die zweite Regulierungsperiode ist gemäß § 6 Abs. 1 ARegV eine Kostenprüfung nach den Vorschriften des Teils 2 Abschnitt 1 StromNEV durchzuführen.

Die Kostenprüfung erfolgt nach § 6 Abs. 1 S. 3 ARegV im vorletzten Kalenderjahr vor Beginn der Regulierungsperiode auf der Grundlage der Daten des letzten abgeschlossenen Geschäftsjahres. Dabei gilt gemäß § 6 Abs. 1 S. 4 ARegV das Kalenderjahr, in dem das der Kostenprüfung zugrunde liegende Geschäftsjahr endet, als Basisjahr im Sinne der Verordnung. Demnach erfolgt die Kostenprüfung auf der Grundlage der Kostendaten des Basisjahres 2011.

Das von der Beschlusskammer ermittelte Ausgangsniveau des Basisjahres 2011 ergibt sich aus der **Anlage Zwischendokumentation** und den dazugehörigen **Anlagen 1 bis 3**.

## 2.2. **Ermittlung der dauerhaft nicht beeinflussbaren Kostenanteile nach § 11 Abs. 2 ARegV**

Von dem gemäß § 6 Abs. 1 ARegV ermittelten Ausgangsniveau ist die Höhe der nach § 11 Abs. 2 ARegV dauerhaft nicht beeinflussbaren Kostenanteile im Basisjahr der jeweiligen Regulierungsperiode ( $KA_{dnb,0}$ ) zu bestimmen.

Auf Grundlage der Überleitungsrechnung wurde der in den gemäß § 14 Abs. 1 Nr. 2 ARegV ermittelten Gesamtkosten enthaltene Anteil der dauerhaft nicht beeinflussbaren Kostenanteile gemäß § 11 Abs. 2 ARegV ermittelt. Der so ermittelte Anteil der dauerhaft nicht beeinflussbaren Kostenanteile ist der **Anlage Zwischendokumentation** und der dazugehörigen **Anlage 5** zu entnehmen.

## 2.3. **Ermittlung der vorübergehend nicht beeinflussbaren Kostenanteile nach § 11 Abs. 3 ARegV**

Als vorübergehend nicht beeinflussbare Kostenanteile ( $KA_{vnb,0}$ ) gelten gemäß § 11 Abs. 3 S. 1 ARegV die mit dem nach § 15 ARegV ermittelten bereinigten Effizienzwert (EW) multiplizierten Gesamtkosten (GK) nach Abzug der dauerhaft nicht beeinflussbaren Kostenanteile ( $KA_{dnb,0}$ ). Somit gilt:

$$KA_{vnb,0} = (GK - KA_{dnb,0}) * EW$$

In diesen sind gemäß § 11 Abs. 3 S. 2 ARegV die auf nicht zurechenbaren strukturellen Unterschieden der Versorgungsgebiete beruhende Kostenanteile enthalten. Die Höhe der vorübergehend nicht beeinflussbaren Kosten ist **Anlage 8** zu entnehmen.

### 2.3.1. **Effizienzwertermittlung nach §§ 12 bis 15 ARegV**

Ein wesentliches Element der Anreizregulierung ist die Bestimmung der Effizienzwerte der Verteilernetzbetreiber nach Maßgabe der §§ 12 bis 15 ARegV.

Die Ermittlung des individuellen Effizienzwertes erfolgt für alle Verteilernetzbetreiber, die nicht am vereinfachten Verfahren nach § 24 ARegV teilnehmen, auf Grundlage des sich aus dem Effizienzvergleich nach §§ 12 bis 14 ARegV i.V.m. Anlage 3 zu § 12 ARegV ergebenden Wertes.

[REDACTED]

Die Bundesnetzagentur hat vor Beginn der Regulierungsperiode einen bundesweiten Effizienzvergleich mit dem Ziel durchgeführt, die unternehmensindividuellen Effizienzwerte aller Verteilernetzbetreiber zu bestimmen (§ 12 Abs. 1 S. 1 ARegV). Der Effizienzvergleich für Verteilernetzbetreiber wurde durch die Bundesnetzagentur unter Berücksichtigung der in Anlage 3 zu § 12 ARegV genannten Vorgaben sowie nach Maßgabe des § 12 Abs. 2 bis 4a und der §§ 13 und 14 ARegV durchgeführt. Unter Verwendung der in Anlage 3 zu § 12 ARegV aufgeführten Methoden soll durch eine den Maßgaben des § 13 ARegV entsprechende Kombination von Vergleichsparametern die Versorgungsaufgabe des Netzbetreibers möglichst gut abgebildet werden.

Ergeben sich künftig auf Grund rechtskräftiger gerichtlicher Entscheidungen nachträgliche Änderungen des nach § 6 ARegV ermittelten Ausgangsniveaus, so bleibt der Effizienzvergleich von diesen nachträglichen Änderungen unberührt (§ 12 Abs. 1 S. 3 ARegV).

Das Ergebnis des Effizienzvergleichs ermöglicht es dem Netzbetreiber, seine relative Effizienz im Vergleich zu allen anderen am Effizienzvergleich teilnehmenden Netzbetreibern zu erfahren. Aus dem Ergebnis des Effizienzvergleichs kann jedoch nicht abgeleitet werden, welche konkreten Faktoren zu einer Veränderung der jeweiligen Effizienz führen. Gemäß der Anreizregulierungsverordnung ist es insbesondere nicht Aufgabe der Regulierungsbehörde, den Netzbetreibern diesbezüglich Informationen oder konkrete Handlungsempfehlungen zur Steigerung ihrer individuellen Effizienz aufzuzeigen.

### **2.3.1.1. Methodik des Effizienzvergleichs**

Der bundesweite Effizienzvergleich wurde von der Bundesnetzagentur nach den methodischen Vorgaben der §§ 12 bis 14 ARegV i.V.m. Anlage 3 zu § 12 ARegV durchgeführt.

Die Bundesnetzagentur hat nach Durchführung einer Kostentreiberanalyse ein sogenanntes „doppeltes duales Benchmarking“ (vgl. § 12 Abs. 4a ARegV) vorgenommen, in dem einerseits die Aufwandsparemeter mit Standardisierung der Kapitalkosten (Kosten nach § 14 Abs. 1 Nr. 1 bis 3 i.V.m. Abs. 2 ARegV) und andererseits die Aufwandsparemeter ohne Standardisierung der Kapitalkosten (Kosten nach § 14 Abs. 1

Nr. 1 und 2 ARegV), jeweils zwei methodisch unterschiedlichen mathematischen Effizienzanalysen (Data Envelopment Analysis - DEA und Stochastic Frontier Analysis - SFA) unterzogen wurden. Die nach § 13 Abs. 3 und 4 ARegV ermittelten Vergleichsparameter blieben dabei jeweils unverändert.

Die Robustheit des Effizienzvergleichs wurde unter anderem durch die komplementäre Nutzung der oben genannten Vergleichsmethoden gewährleistet. Es wurden somit insgesamt vier Einzeleffizienzanalysen durchgeführt. Zugunsten des Netzbetreibers wurde zudem davon ausgegangen, dass das beste Ergebnis der insgesamt vier Einzeleffizienzanalysen die Effizienz des Unternehmens abbildet (vgl. § 12 Abs. 3 und Abs. 4a S. 3 ARegV).

Für Netzbetreiber, die im Effizienzvergleich als effizient ausgewiesen werden, gilt gemäß Anlage 3 Nr. 2 zu § 12 ARegV ein Effizienzwert von 100 Prozent, für alle anderen Netzbetreiber ein entsprechend niedrigerer Wert.

Es wurde eine Ausreißeranalyse durchgeführt. Ausreißer mit einer besonders hohen Effizienz erhielten den Höchsteffizienzwert von 100 Prozent (§ 12 Abs. 1 ARegV i.V.m. Anlage 3 Nr. 5 zu § 12 ARegV). Ausreißer mit einer niedrigen Effizienz von unter 60 Prozent erhielten einen Mindesteffizienzwert von 60 Prozent (§ 12 Abs. 4 S. 1 ARegV i.V.m. Anlage 3 Nr. 5 zu § 12 ARegV).

Die Effizienzvergleiche werden getrennt für Strom- und Gasverteilernetze durchgeführt (§ 12 Abs. 1 S. 1 ARegV). Die Ermittlung der Effizienzwerte erfolgte unter Einbeziehung aller Druckstufen oder Netzebenen. Es erfolgte keine Ermittlung von Teileffizienzen für die einzelnen Druckstufen (§ 12 Abs. 1 ARegV i.V.m. Anlage 3 Nr. 3 zu § 12 ARegV).

### **Methodische Grundlagen**

Die Bundesnetzagentur hat mit der Dateneinhüllungsanalyse (Data Envelopment Analysis - DEA) und der stochastischen Effizienzgrenzenanalyse (Stochastic Frontier Analysis - SFA) zwei wissenschaftlich anerkannte Methoden zur Durchführung eines Effizienzvergleiches verwendet (§ 12 Abs. 1 ARegV i.V.m. Anlage 3 Nr. 1 zu § 12 ARegV). In beiden Analysemethoden orientieren sich alle Unternehmen an den – nach Maßgabe der Ausreißeranalyse – effizientesten Unternehmen (sogenannte Frontierunternehmen).

[REDACTED]

Die Regelung der Anlage 3 Nr. 2 zu § 12 ARegV, nach der die Effizienzgrenze von den Netzbetreibern mit dem besten Verhältnis zwischen netzwirtschaftlicher Leistungserbringung und Aufwand gebildet wird, verstößt nicht gegen § 21 Abs. 5 S. 4 EnWG. Durch die Anwendung des „best-of-four“ gemäß § 12 Abs. 3 und 4a ARegV wird in besonderer Weise die Erreichbarkeit und Übertreffbarkeit der Effizienzvorgabe sichergestellt. Darüber hinaus wird neben der ökonomischen Ausreißeranalyse, die der Eliminierung von außergewöhnlichen Datensätzen dient, eine äußerst großzügige Ausreißerbestimmung und Supereffizienzanalyse nach Anlage 3 Nr. 5 zu § 12 ARegV vorgenommen, so dass insoweit im Effizienzvergleich insgesamt bereits faktisch keine Orientierung am sog. Frontierunternehmen mehr erfolgt.

Die Zumutbarkeit, Erreichbarkeit und Übertreffbarkeit der individuellen Effizienzvorgaben (§ 21a Abs. 5 S. 4 EnWG) wird dadurch gewährleistet, dass den Netzbetreibern ein angemessener mehrjähriger Zeitraum zur Erreichung der Effizienzgrenze eingeräumt wird. Zudem ist nach § 12 Abs. 4 ARegV ein Mindesteffizienzwert i.H.v. 60 Prozent anzusetzen. Nach § 15 Abs. 1 ARegV sind strukturelle Besonderheiten der Netzbetreiber gegebenenfalls gesondert zu berücksichtigen. Soweit notwendig, kann darüber hinaus in Ausnahmefällen eine individuelle Anpassung der Effizienzvorgaben des jeweiligen Netzbetreibers durch Einräumung eines längeren Zeitraums zum Abbau der ermittelten Ineffizienzen erfolgen (§ 16 Abs. 2 ARegV). Diese aus dem Verhältnismäßigkeitsprinzip resultierenden Erleichterungen ändern nichts an dem gesetzlich vorgegebenen Effizienzmaßstab, der sich nach den im Effizienzvergleich ermittelten effizienten Unternehmen bestimmt (BR-Drs. 417/07 S.54).

### **Dateneinhüllungsanalyse (Data Envelopment Analysis – DEA)**

Die DEA ist eine nicht-parametrische, deterministische Methode, in der die optimalen Kombinationen von Kosten (Input) und Versorgungsaufgabe (Output) aus einer Linearkombination der Vergleichsparameter individuell bestimmt werden, ohne einen funktionalen Zusammenhang zwischen Kosten und Versorgungsaufgabe zu unterstellen. Die Bestimmung der Effizienzgrenze erfolgt aus den Daten aller Verteilernetzbetreiber. Die individuelle Effizienz des Netzbetreibers wird aus der relativen Position des einzelnen Unternehmens gegenüber der gefundenen Effizienzgrenze (Kosten der effizienten Unternehmen) ermittelt. Dabei liegt das Unternehmen näher am

[REDACTED]

effizienten Rand, welches die höchste Relation aus gewichteten Vergleichsparametern und Kosten erzielt. Bei Durchführung der DEA sind nicht-fallende Skalenerträge (non decreasing returns to scale - ndrs) zu unterstellen (§ 12 Abs. 1 Anlage 3 Nr. 4 zu § 12 ARegV).

### **Stochastische Effizienzgrenzenanalyse (Stochastic Frontier Analysis – SFA)**

Die SFA ist eine parametrische, stochastische Methode, die einen funktionalen Zusammenhang zwischen Aufwand und Leistung in Form einer Kostenfunktion unterstellt. Dabei werden die Abweichungen zwischen den tatsächlichen und den regressionsanalytisch geschätzten Kosten in einen symmetrisch verteilten Störterm und eine positiv verteilte Restkomponente zerlegt. Die Restkomponente ist Ausdruck von Ineffizienz. Es wird somit von einer schiefen Verteilung der Restkomponente ausgegangen. Die Effizienzgrenze wird von den Netzbetreibern mit dem besten Verhältnis zwischen netzwirtschaftlicher Leistungserbringung und Aufwand gebildet. Bei Durchführung der SFA wurden konstante Skalenerträge (constant returns to scale - crs) unterstellt.

#### **2.3.1.2. Datengrundlage des Effizienzvergleichs**

Im Effizienzvergleich hat die Regulierungsbehörde gemäß § 13 Abs. 1 ARegV Aufwandsparemeter und Vergleichsparemeter zu berücksichtigen. Insgesamt wurden Daten von 182 Stromverteilernetzen in den Effizienzvergleich einbezogen.

##### **2.3.1.2.1. Aufwandsparemeter nach § 14 ARegV**

Als Aufwandsparemeter im Sinne des § 13 Abs. 2 ARegV werden die nach § 14 ARegV ermittelten Kosten angesetzt. Dabei wird zwischen den Aufwandsparemetern mit und ohne Standardisierung der Kapitalkosten unterschieden.

Bei der Ermittlung der Aufwandsparemeter ist gemäß § 14 Abs. 1 Nr. 1 ARegV zunächst von den Gesamtkosten des Netzbetreibers nach Maßgabe der zur Bestimmung des Ausgangsniveaus anzuwendenden Kostenprüfung nach § 6 Abs. 1 und 3 ARegV auszugehen. Von den so ermittelten Gesamtkosten sind gemäß § 14 Abs. 1

[REDACTED]

Nr. 2 ARegV die dauerhaft nicht beeinflussbaren Kostenanteile nach § 11 Abs. 2 ARegV abzuziehen.

Zur Ermittlung der Aufwandsparameter mit Standardisierung der Kapitalkosten wurde gemäß § 14 Abs. 1 Nr. 3 und Abs. 2 ARegV neben der Ermittlung der dauerhaft nicht beeinflussbaren Kostenanteile eine Vergleichbarkeitsrechnung durchgeführt. Die Vergleichbarkeitsrechnung dient dazu, die Kapitalkosten so zu bestimmen, dass ihre Vergleichbarkeit möglichst gewährleistet ist und Verzerrungen berücksichtigt werden, wie sie insbesondere durch unterschiedliche Altersstrukturen der Anlagen und Abschreibungs- und Aktivierungspraktiken entstehen können. Die nicht standardisierten Kosten werden in der **Anlage Zwischendokumentation** und der dazugehörigen **Anlage 5** ausgewiesen.

#### **2.3.1.2.1.1. Überleitungsrechnung nach § 14 Abs. 1 Nr. 1 und 2 ARegV**

Die Ermittlung der Gesamtkosten im Rahmen des Effizienzvergleichs der Anreizregulierung gemäß § 14 Abs. 1 Nr. 1 ARegV erfordert die Überleitung der Kostenwerte nach § 6 Abs. 1 ARegV zu den dauerhaft nicht beeinflussbaren Kostenanteilen nach § 11 Abs. 2 ARegV. In der **Anlage Zwischendokumentation** und der dazugehörigen **Anlage 5** ist die Ermittlung der Aufwandsparameter inklusive der vorgenommenen Umbuchungen und etwaiger Korrekturen der Regulierungsbehörde dargestellt.

#### **2.3.1.2.1.2. Vergleichbarkeitsrechnung nach § 14 Abs. 1 Nr. 3 und Abs. 2 ARegV**

Die Kapitalkosten sollen gemäß § 14 Abs. 1 Nr. 3 ARegV zur Durchführung des Effizienzvergleichs so bestimmt werden, dass ihre Vergleichbarkeit möglichst gewährleistet ist und Verzerrungen berücksichtigt werden, wie sie insbesondere durch unterschiedliche Altersstrukturen der Anlagen, Abschreibungs- und Aktivierungspraktiken entstehen können. Zur Gewährleistung der Vergleichbarkeit der Kapitalkosten ist gemäß § 14 Abs. 1 Nr. 3 i.V.m Abs. 2 ARegV eine Vergleichbarkeitsrechnung zur Ermittlung von Kapitalkostenannuitäten durchzuführen.

Die Kapitalkosten umfassen gemäß § 14 Abs. 1 Nr. 3, 3. HS. ARegV die Fremdkapitalzinsen gemäß § 5 Abs. 2 StromNEV, die kalkulatorischen Abschreibungen gemäß

**[REDACTED]**

§ 6 StromNEV und die kalkulatorische Eigenkapitalverzinsung gemäß § 7 StromNEV. Die Bestimmung der Kapitalkosten für den Netzbetreiber nach Durchführung der Vergleichbarkeitsrechnung ist in der **Anlage Zwischendokumentation** und der dazugehörigen **Anlage 6** dargestellt.

#### **2.3.1.2.2. Vergleichsparameter nach § 13 ARegV**

Die Ermittlung der Vergleichsparameter erfolgt nach Maßgabe des § 13 Abs. 3 ARegV. Vergleichsparameter im Sinne des § 13 Abs. 1 ARegV sind gemäß § 13 Abs. 3 S. 1 ARegV Parameter zur Bestimmung der Versorgungsaufgabe und der Gebietseigenschaften, insbesondere die geografischen, geologischen oder topografischen Merkmale und strukturellen Besonderheiten der Versorgungsaufgabe auf Grund demografischen Wandels des versorgten Gebietes.

Die Parameter müssen gemäß § 13 Abs. 3 S. 2 ARegV geeignet sein, die Belastbarkeit des Effizienzvergleichs zu stützen. Heranzuziehen sind somit Vergleichsparameter, die einen signifikanten Einfluss auf die Kostenentwicklung haben. Dies ist gemäß § 13 Abs. 3 S. 3 ARegV insbesondere dann anzunehmen, wenn sie messbar oder mengenmäßig erfassbar, nicht durch Entscheidungen des Netzbetreibers bestimmbar, nicht in ihrer Wirkung ganz oder teilweise wiederholend sind und insbesondere nicht bereits durch andere Parameter abgebildet werden.

Vergleichsparameter können in Stromversorgungsnetzen gemäß § 13 Abs. 3 S. 4 ARegV insbesondere sein:

1. die Anzahl der Anschlusspunkte,
2. die Fläche des versorgten Gebietes,
3. die Leitungslänge,
4. die Jahresarbeit,
5. die zeitgleiche Jahreshöchstlast oder
6. die dezentralen Erzeugungsanlagen, insbesondere die Anzahl und Leistung von Anlagen zur Erzeugung von Strom aus Wind- und solarer Strahlungsenergie.

[REDACTED]

In der ersten und zweiten Regulierungsperiode hat die Regulierungsbehörde gemäß § 13 Abs. 4 S. 1 ARegV in Stromversorgungsnetzen die Vergleichsparameter

1. Anzahl der Anschlusspunkte,
2. Fläche des versorgten Gebietes,
3. Leitungslänge (Systemlänge) und
4. zeitgleiche Jahreshöchstlast

zu berücksichtigen. Darüber hinaus können gemäß § 13 Abs. 4 S. 2 ARegV weitere Parameter nach Maßgabe des § 13 Abs. 3 ARegV verwendet werden.

Bei der Bestimmung von Parametern zur Beschreibung geografischer, geologischer oder topografischer Merkmale und struktureller Besonderheiten der Versorgungsaufgabe auf Grund demografischen Wandels des versorgten Gebietes können gemäß § 13 Abs. 3 S. 5 ARegV flächenbezogene Durchschnittswerte gebildet werden.

Die Vergleichsparameter können gemäß § 13 Abs. 3 S. 6 ARegV bezogen auf die verschiedenen Netzebenen von Stromversorgungsnetzen verwendet werden; ein Vergleich einzelner Netzebenen findet dabei nicht statt. Die von den Netzbetreibern übermittelten Strukturparameter wurden hierzu von der Bundesnetzagentur teilweise aggregiert. Die Variablen wurden über Netzebenen, Druckstufen und Materialien kaskadiert. Dies dient dazu, aus der Fülle von disaggregierten Variablen eine aussagefähige Größe zu generieren. Eine Beschreibung der durchgeführten Aggregationen und der Strukturparameter wurde den Netzbetreibern im Rahmen der Übersendung der Datenquittung für den Effizienzvergleich mit übersandt.

Die Auswahl der Vergleichsparameter hat gemäß § 13 Abs. 3 S.7 ARegV mit qualitativen, analytischen oder statistischen Methoden zu erfolgen, die dem Stand der Wissenschaft entsprechen. Auf Basis der vorliegenden Daten wurden mittels wissenschaftlich anerkannter analytischer und statistischer Methoden, die geeignet sind die Bedeutung der Parameter empirisch zu belegen, die Vergleichsparameter aus den analysierten möglichen Vergleichsparametern ausgewählt. Durch die Auswahl der Vergleichsparameter soll gemäß § 13 Abs. 3 S. 8 ARegV die strukturelle Vergleichbarkeit möglichst weitgehend gewährleistet sein. Dabei sind gemäß § 13 Abs. 3 S. 9 ARegV die Unterschiede zwischen Strom- und Gasversorgungsnetzen zu berücksichtigen.

[REDACTED]

sichtigen, insbesondere der unterschiedliche Erschließungs- und Anschlussgrad von Stromversorgungsnetzen.

Um die Vergleichsparameter nach § 13 Abs. 4 ARegV zu erheben und die Ermittlung weiterer Vergleichsparameter gemäß § 13 Abs. 3 ARegV durchführen zu können, wurde eine Strukturdatenabfrage bei den Netzbetreibern durchgeführt.

Die erhobenen Strukturdaten wurden, wie unter I.3. beschrieben, von der Bundesnetzagentur zunächst einer umfassenden Plausibilitätskontrolle unterzogen. Unplausible Daten wurden den Netzbetreibern mitgeteilt und von diesen korrigiert. Als dann wurden in einem zweiten Schritt aus diesen plausiblen Strukturdaten weitere potenzielle Vergleichsparameter ermittelt. Im Rahmen des Verfahrens wurden den Netzbetreibern, wie unter I.3. beschrieben, zeitlich gestaffelt zwei Datenquittungen übersandt, die von den Netzbetreibern zu bestätigen waren.

Vor der Auswahl der Vergleichsparameter wurden gemäß § 13 Abs. 3 S. 10 ARegV Vertreter der betroffenen Wirtschaftskreise und der Verbraucher rechtzeitig gehört.

Die Bundesnetzagentur hat gemäß § 13 Abs. 4 ARegV und auf Grundlage der beschriebenen Kostentreiberanalyse folgende Vergleichsparameter in den Effizienzvergleich einbezogen:

- Stromkreislänge HS - Kabel
- Stromkreislänge MS - Kabel
- Stromkreislänge HS - Freileitungen
- Stromkreislänge MS - Freileitungen
- Anschlusspunkte
- Zeitgleiche Jahreshöchstlast HS/MS
- Zeitgleiche Jahreshöchstlast MS/NS
- Zählpunkte
- Installierte dezentrale Erzeugerleistung
- Versorgte Fläche NS
- Stromkreislänge NS

Im Folgenden werden die verwendeten Vergleichsparameter erläutert:

### **Stromkreislänge in der Netzebene HS – Kabel:**

Der verwendete Parameter „Stromkreislänge in der Netzebene HS – Kabel“ ist die Systemlänge (Gesamtheit der drei Phasen L1+L2+L3) der Kabel in der Netzebene HS. Bei unterschiedlichen Phasenlängen wurde die durchschnittliche Länge in km ermittelt.

Die Stromkreislänge erstreckt sich auch auf gepachtete, gemietete oder anderweitig dem Netzbetreiber überlassene Kabel, soweit diese vom Netzbetreiber betrieben werden. Geplante, in Bau befindliche, verpachtete, singular genutzt sowie stillgelegte Kabel sind nicht zu berücksichtigen.

Alle Leitungslängen wurden in km abgefragt und beziehen sich auf den letzten Tag des in 2011 abgeschlossenen Geschäftsjahres. Der zugrunde gelegte Wert wurde in der von dem Netzbetreiber im Rahmen der Strukturdatenabfrage gemeldeten Höhe verwendet.

### **Stromkreislänge in der Netzebene MS – Kabel:**

Der verwendete Parameter „Stromkreislänge in der Netzebene MS – Kabel“ ist die Systemlänge (Gesamtheit der drei Phasen L1+L2+L3) der Kabel in der Netzebene MS. Bei unterschiedlichen Phasenlängen wurde die durchschnittliche Länge in km ermittelt.

Die Stromkreislänge erstreckt sich auch auf gepachtete, gemietete oder anderweitig dem Netzbetreiber überlassene Kabel, soweit diese vom Netzbetreiber betrieben werden. Geplante, in Bau befindliche, verpachtete, singular genutzt sowie stillgelegte Kabel sind nicht zu berücksichtigen.

Alle Leitungslängen wurden in km abgefragt und beziehen sich auf den letzten Tag des in 2011 abgeschlossenen Geschäftsjahres. Der zugrunde gelegte Wert wurde in der von dem Netzbetreiber im Rahmen der Strukturdatenabfrage gemeldeten Höhe verwendet.

### **Stromkreislänge in der Netzebene HS – Freileitung:**

Der verwendete Parameter „Stromkreislänge in der Netzebene HS – Freileitung“ ist die Systemlänge (Gesamtheit der drei Phasen L1+L2+L3) der Freileitungen in der

Netzebene HS. Bei unterschiedlichen Phasenlängen war die durchschnittliche Länge in km zu ermitteln.

Die Stromkreislänge erstreckt sich auch auf gepachtete, gemietete oder anderweitig dem Netzbetreiber überlassene Freileitungen, soweit diese vom Netzbetreiber betrieben werden. Geplante, in Bau befindliche, verpachtete, singular genutzte sowie stillgelegte Freileitungen sind nicht zu berücksichtigen.

Alle Leitungslängen wurden in km abgefragt und beziehen sich auf den letzten Tag des in 2011 abgeschlossenen Geschäftsjahres. Der zugrunde gelegte Wert wurde in der von dem Netzbetreiber im Rahmen der Strukturdatenabfrage gemeldeten Höhe verwendet.

**Stromkreislänge in der Netzebene MS – Freileitungen:**

Der verwendete Parameter „Stromkreislänge in der Netzebene MS – Freileitungen“ ist die Systemlänge (Gesamtheit der drei Phasen L1+L2+L3) der Freileitungen in der Netzebene MS. Bei unterschiedlichen Phasenlängen wurde die durchschnittliche Länge in km ermittelt.


Die Stromkreislänge erstreckt sich auch auf gepachtete, gemietete oder anderweitig dem Netzbetreiber überlassene Freileitungen, soweit diese vom Netzbetreiber betrieben werden. Geplante, in Bau befindliche, verpachtete, singular genutzte sowie stillgelegte Freileitungen sind nicht zu berücksichtigen.

Alle Leitungslängen wurden in km abgefragt und beziehen sich auf den letzten Tag des in 2011 abgeschlossenen Geschäftsjahres. Der zugrunde gelegte Wert wurde in der von dem Netzbetreiber im Rahmen der Strukturdatenabfrage gemeldeten Höhe verwendet.

**Anschlusspunkte:**

Die „Anschlusspunkte“ umfassen folgende Netzanschlusspunkte:

- (1) Netzanschlusspunkte, an denen eine Übergabe an Letztverbraucher, Objekt- und Arealnetze stattfindet. Dies umfasst auch kundeneigene Stationen und Umspannstationen. Anschlusspunkte in der Niederspannung sind die Hausanschlüsse;

- 
- (2) Netzanschlusspunkte, an denen eine Übergabe an fremde nachgelagerte Netzebenen stattfindet. Dies umfasst auch Stationen und Umspannstationen der Weiterverteiler;
  - (3) Netzanschlusspunkte, an denen eine Übergabe an eigene nachgelagerte Netzebenen stattfindet;
  - (4) Netzanschlusspunkte, an denen eine Übergabe an benachbarte Netz- oder Umspannebenen stattfindet;
  - (5) Netzanschlusspunkte der Straßenbeleuchtung;
  - (6) Einspeisepunkte, in denen dezentrale Einspeisungen in das eigene Netz erfolgen;
  - (7) Einspeisepunkte der Netzebene NS, in denen dezentrale Einspeisungen in das eigene Netz erfolgen und die darüber hinaus auch Netzanschlusspunkte sind, an denen eine Übergabe an Letztverbraucher, Objekt- und Arealnetze stattfindet.

Zur Berechnung wurden zunächst alle Netzanschluss- und Einspeisepunkte der Nummer (1) bis (6) der Netzebenen HöS, HS, MS und NS addiert. Danach wird die Position (7) subtrahiert. Dabei handelt es sich um diejenigen Einspeisepunkte in die Netzebene NS, die darüber hinaus auch Netzanschlusspunkte in der Netzebene NS sind. Da diese als Anschlusspunkte von Letztverbrauchern sowohl in Position (1) als auch in Position (6) enthalten sind, muss – um eine Doppelzählung zu vermeiden – diese Größe einmal subtrahiert werden.

Alle verwendeten Angaben wurden in der von dem Netzbetreiber im Rahmen der Strukturdatenabfrage gemeldeten Höhe verwendet und beziehen sich auf den letzten Tag des in 2011 abgeschlossenen Geschäftsjahres.

#### **Zeitgleiche Jahreshöchstlast HS/MS:**

Die „korrigierte zeitgleiche Jahreshöchstlast der Umspannebene HS/MS“ beinhaltet die zeitgleiche Jahreshöchstlast aller Entnahmen in der Umspannebene HS/MS gemessen in kW. Dabei handelt es sich um die höchste zeitgleiche Summe der viertelstündlichen Leistungswerte aller Entnahmen aus der Umspannebene HS/MS.

[REDACTED]

Zur Ermittlung der Größe wurde weiterhin der Anteil der Zählpunkte mit Leerstand in der Netzebene MS berücksichtigt.

Der Anteil der Zählpunkte mit Leerstand in der Netzebene MS umfasst den prozentualen Anteil der Zählpunkte in einer Wohn- und Gewerbeeinheit, die seit mind. 12 Monaten (bezogen auf den 31.12. des letzten abgeschlossenen Geschäftsjahres) leer steht und die ggfs. durch Einbau eines Zählers und Einsetzen der Sicherung wieder in Betrieb genommen werden kann.

Die zeitgleiche Jahreshöchstlast der Umspannebene HS/MS wird um den vom Netzbetreiber gemeldeten Anteil der Zählpunkte mit Leerstand in der Netzebene MS korrigiert. Es wird somit errechnet, welche zeitgleiche Jahreshöchstlast sich ergäbe, wenn alle Zählpunkte ausgelastet wären.

Alle verwendeten Angaben wurden in der von dem Netzbetreiber im Rahmen der Strukturdatenabfrage gemeldeten Höhe verwendet und beziehen sich auf den letzten Tag des in 2011 abgeschlossenen Geschäftsjahres.

#### **Zeitgleiche Jahreshöchstlast MS/NS:**

Die „korrigierte zeitgleiche Jahreshöchstlast der Umspannebene MS/NS“ beinhaltet die zeitgleiche Jahreshöchstlast aller Entnahmen in der Umspannebene MS/NS gemessen in kW. Dabei handelt es sich um die höchste zeitgleiche Summe der viertelstündlichen Leistungswerte aller Entnahmen aus der Umspannebene MS/NS.

Zur Ermittlung der Größe wurde weiterhin der Anteil der Zählpunkte mit Leerstand in der Netzebene NS berücksichtigt.

Der Anteil der Zählpunkte mit Leerstand in der Netzebene NS umfasst den prozentualen Anteil der Zählpunkte in einer Wohn- und Gewerbeeinheit, die seit mind. 12 Monaten (bezogen auf den 31.12. des letzten abgeschlossenen Geschäftsjahres) leer steht und die ggfs. durch Einbau eines Zählers und Einsetzen der Sicherung wieder in Betrieb genommen werden kann.

Die zeitgleiche Jahreshöchstlast der Umspannebene MS/NS wird um den vom Netzbetreiber gemeldeten Anteil der Zählpunkte mit Leerstand in der Netzebene NS korrigiert. Es wird somit errechnet, welche zeitgleiche Jahreshöchstlast sich ergäbe, wenn alle Zählpunkte ausgelastet wären.

[REDACTED]

Alle verwendeten Angaben wurden in der von dem Netzbetreiber im Rahmen der Strukturdatenabfrage gemeldeten Höhe verwendet und beziehen sich auf den letzten Tag des in 2011 abgeschlossenen Geschäftsjahres.

**Zählpunkte:**

„Zählpunkte“ sind Netzpunkte, an denen der Energiefluss messtechnisch erfasst wird. Zur Berechnung werden alle vom Netzbetreiber gemeldeten Zählpunkte der Netz- und Umspannebenen Höchst- bis Niederspannung addiert.

Alle verwendeten Größen beziehen sich auf den letzten Tag des in 2011 abgeschlossenen Geschäftsjahres.

**Installierte dezentrale Erzeugerleistung:**

Die „Installierte dezentrale Erzeugerleistung“ ist die Summe der installierten Erzeugungsleistungen aller dezentralen Erzeugungsanlagen nach EEG (§ 3 Zif.1 EEG), die an die jeweilige Netz- oder Umspannebene (Höchst- bis Niederspannung) angeschlossen sind, einschließlich Solarenergie und Windenergie.

Zusätzlich wurde noch die Summe der installierten Erzeugungsleistungen aller dezentralen Kraft-Wärme-Kopplungs-Anlagen nach KWKG, die an die jeweilige Netz- oder Umspannebene (Höchst- bis Niederspannung) angeschlossen sind sowie die Summe der installierten Erzeugungsleistungen aller sonstigen Kraftwerke und Erzeugungsanlagen, die an die jeweilige Netz- oder Umspannebene (Höchst- bis Niederspannung) angeschlossen sind berücksichtigt.

Alle verwendeten Angaben wurden in kW abgefragt, in der von dem Netzbetreiber im Rahmen der Strukturdatenabfrage gemeldeten Höhe verwendet und beziehen sich auf den letzten Tag des in 2011 abgeschlossenen Geschäftsjahres.

**Versorgte Fläche NS:**

Der Parameter „Versorgte Fläche NS“ bezeichnet diejenige Fläche innerhalb des erschlossenen Gebiets, die über das Stromversorgungsnetz des Netzbetreibers versorgt wird. Diese Angabe des Netzbetreibers beruht auf der amtlichen Statistik zur Bodenfläche nach Art der tatsächlichen Nutzung der Statistischen Landesämter.

Als versorgte Fläche wird insoweit die bebaute Fläche („Gebäude und Freiflächen (nur bebaute Fläche)“; Flächenschlüssel 100/200) sowie Straßen, Wege und Plätze

[REDACTED]

(Flächenschlüssel 510/520/530) verstanden. Wird eine Gemeinde von mehreren Netzbetreibern versorgt, werden lediglich die entsprechenden Flächenanteile berücksichtigt. Die versorgte Fläche entspricht somit dem Konzessionsgebiet abzüglich der nicht versorgten Flächen wie beispielsweise Wälder, Seen, Flüsse und nicht erschlossenen Gebiete.

Die versorgte Fläche bezieht sich auf den letzten Tag des in 2011 abgeschlossenen Geschäftsjahres. Der zugrunde gelegte Wert wurde in der von dem Netzbetreiber im Rahmen der Strukturdatenabfrage gemeldeten Höhe verwendet.

### **Stromkreislänge NS:**

Der verwendete Parameter „Stromkreislänge in der Netzebene NS“ ist die Systemlänge (Gesamtheit der drei Phasen L1+L2+L3) der Leitungen (Freileitungen und Kabel) in der Netzebene NS. Bei unterschiedlichen Phasenlängen ist die durchschnittliche Länge in km zu ermitteln.

Die Stromkreislänge erstreckt sich auch auf gepachtete, gemietete oder anderweitig dem Netzbetreiber überlassene Leitungen, soweit diese vom Netzbetreiber betrieben werden. Geplante, in Bau befindliche, verpachtete, singular genutzte sowie stillgelegte Leitungen sind nicht zu berücksichtigen.

In der Netzebene NS beinhaltet die Stromkreislänge auch die Hausanschlussleitungen.

Zur Berechnung wurden die Stromkreislänge der Kabel in der Netzebene NS und die Stromkreislänge der Freileitungen in der Netzebene NS addiert.

Alle Leitungslängen wurden in km abgefragt und beziehen sich auf den letzten Tag des in 2011 abgeschlossenen Geschäftsjahres. Der zugrunde gelegte Wert wurde in der von dem Netzbetreiber im Rahmen der Strukturdatenabfrage gemeldeten Höhe verwendet.

Eine Übersicht der den Vergleichsparametern zu Grunde liegenden Werte des Netzbetreibers findet sich in **Anlage 7**. Die daraus berechneten und dem bundesweiten Effizienzvergleich zu Grunde gelegten Werte finden sich in **Anlage 9**. Die Beschreibung bzw. Definition der einzelnen Parameter und der Ermittlung des Effizienzver-

gleichs ergeben sich aus **Anlage A.BM** (Gutachten des Beraterkonsortiums SwissEconomics / SUMICSID).

### **2.3.1.2.3. Ausreißeranalyse**

Die Bundesnetzagentur hat für die parametrische (SFA) und für die nicht-parametrische (DEA) Methode Analysen zur Identifikation von extremen Effizienzwerten (Ausreißern) durchgeführt, die dem Stand der Wissenschaft entsprechen (§ 12 Abs. 1 ARegV i.V.m. Anlage 3 Nr. 5 zu § 12 ARegV).

Für Ausreißer mit besonders hoher Effizienz wurde ein Effizienzwert von 100 Prozent festgesetzt (§ 12 Abs. 1 ARegV i.V.m. Anlage 3 Nr. 5 zu § 12 ARegV). Ausreißer mit einer Effizienz unter 60 Prozent erhielten einen Mindesteffizienzwert von 60 Prozent (§ 12 Abs. 4 S. 1 ARegV).

### **DEA**

Bei der nicht-parametrischen Methode (DEA) gilt ein Wert als Ausreißer, wenn er für einen überwiegenden Teil des Datensatzes als Effizienzmaßstab gelten würde (§ 12 Abs. 1 ARegV i.V.m. Anlage 3 Nr. 5 zu § 12 ARegV). Dies bedeutet, dass diejenigen Unternehmen aus dem Datensatz entfernt werden, die – bei Gültigkeit des ermittelten Effizienzvergleichsmodells – für mindestens die Hälfte der Unternehmen im Datensatz den Effizienzmaßstab bilden. Mit dieser Vorgehensweise wird sichergestellt, dass ein einzelner Netzbetreiber keinen unnatürlich großen Einfluss auf die Effizienz eines anderen Netzbetreibers hat (Dominanzanalyse). Die Netzbetreiber, die einen kritischen Wert überschreiten, werden aus dem Datensatz entfernt.

Ergänzend wurde eine Analyse der Supereffizienzwerte durchgeführt. Dabei waren diejenigen Ausreißer aus dem Datensatz zu entfernen, deren Effizienzwerte den oberen Quartilswert um mehr als den 1,5fachen Quartilsabstand übersteigen. Der Quartilsabstand ist dabei definiert als die Spannweite der zentralen 50 Prozent eines Datensatzes (§ 12 Abs. 1 ARegV i.V.m. Anlage 3 Nr. 5 zu § 12 ARegV).

Bei der Effizienzwertanalyse unter Berücksichtigung standardisierter Aufwandsparemeter wurden 10 Unternehmen als supereffiziente Ausreißer bewertet. Bei der Effi-

zuenwertanalyse unter Beruecksichtigung nicht-standardisierter Aufwandsparemeter wurden ebenfalls 10 Unternehmen als supereffiziente Ausreißer bewertet.

## **SFA**

Bei der parametrischen Methode (SFA) gilt ein Wert dann als Ausreißer, wenn er die Lage der ermittelten Regressionsgerade zu einem erheblichen Maß beeinflusst (§ 12 Abs. 1 ARegV i.V.m. Anlage 3 Nr. 5 zu § 12 ARegV).

Zur Ermittlung des erheblichen Einflusses wurden statistische Tests durchgeführt, mit denen ein numerischer Wert für den Einfluss ermittelt wurde. Liegt der ermittelte Wert über einem methodisch angemessenen kritischen Wert, so ist der Ausreißer aus dem Datensatz zu entfernen. Als Testverfahren kamen Cooks distance, DFBE-TAS, DFFITS, covariance ratio und Robuste Regression zur Anwendung (§ 12 Abs. 1 ARegV i.V.m. Anlage 3 Nr. 5 zu § 12 ARegV). Es wurden 6 Unternehmen unter Berücksichtigung standardisierter Aufwandsparemeter und 12 Unternehmen unter Berücksichtigung nicht-standardisierter Aufwandsparemeter als Ausreißer identifiziert.

### **2.3.1.2.4. Gutachten**

Zu der konkreten Ausgestaltung des Effizienzvergleichs einschließlich einer eingehenden Stellungnahme zu den Einwänden der Netzbetreiber wird auf das im Internet als **Anlage A.BM** veröffentlichte Gutachten des Beraterkonsortiums SwissEconomics / SUMICSID verwiesen (<http://www.bundesnetzagentur.de>, unter den Menüpunkten: Beschlusskammern ► Beschlusskammer 8 ► Aktuelles ► Gutachten Effizienzvergleich für Verteilernetzbetreiber Strom).

### **2.3.2. Effizienzwert des Netzbetreibers**

Die Ermittlung des unternehmensindividuellen Effizienzwertes erfolgt auf Grundlage der §§ 12 bis 15 ARegV (§ 12 Abs. 1 S. 1 ARegV). Ein Aufschlag auf den sich aus der Effizienzanalyse ergebenden Effizienzwert ist nach Maßgabe des § 15 Abs. 1 ARegV grundsätzlich möglich.

[REDACTED]

Der sich aus den Effizienzvergleichen ergebende Effizienzwert des Netzbetreibers ist als Anteil der Gesamtkosten nach Abzug der dauerhaft nicht beeinflussbaren Kostenanteile in Prozent auszuweisen (§ 12 Abs. 2 ARegV). Die für den Netzbetreiber in den durchgeführten Effizienzvergleichen ermittelten individuellen Effizienzwerte ergeben sich aus **Anlage 9**.

#### **2.4. Ermittlung der beeinflussbaren Kostenanteile nach § 11 Abs. 4 ARegV**

Ein wesentliches Element zur Bestimmung der kalenderjährlichen Erlösobergrenzen in der zweiten Regulierungsperiode ist die durch den Verteilungsfaktor ( $V_t$ ) gleichmäßig abzubauenen individuelle monetär bewertete Ineffizienz des Netzbetreibers, deren Abbau innerhalb einer Regulierungsperiode abgeschlossen sein muss (§ 16 Abs. 1 S. 1 und 3 ARegV). Die monetär bewertete Ineffizienz eines Netzbetreibers ( $I_0$ ) ermittelt sich aus der Differenz der Gesamtkosten (GK) nach Abzug der dauerhaft nicht beeinflussbaren Kostenanteile nach § 11 Abs. 2 ARegV ( $KA_{dnb,0}$ ) und den mit dem Effizienzwert gemäß § 15 Abs. 3 S. 1 ARegV (EW) multiplizierten Gesamtkosten (GK) nach Abzug der dauerhaft nicht beeinflussbaren Kostenanteile (§ 15 Abs. 3 S. 2 ARegV). Somit gilt:

$$I_0 = (GK - KA_{dnb,0}) - (GK - KA_{dnb,0}) * EW$$

##### **2.4.1. Beeinflussbare Kostenanteile im Basisjahr**

Als beeinflussbare Kostenanteile gelten gemäß § 11 Abs. 4 ARegV alle Kostenanteile, die nicht dauerhaft oder vorübergehend nicht beeinflussbare Kostenanteile sind. Die Höhe der beeinflussbaren Kosten ist **Anlage 8** zu entnehmen.

##### **2.4.2. Individuelle Effizienzvorgabe nach § 16 ARegV**

Die Festlegung der Erlösobergrenze durch die Regulierungsbehörde hat gemäß § 16 Abs. 1 S. 1 ARegV so zu erfolgen, dass die nach den §§ 12 bis 15 ARegV ermittelten, monetär bewerteten Ineffizienzen (beeinflussbarer Kostenanteil,  $KA_{b,0}$ ) unter Anwendung eines Verteilungsfaktors ( $V_t$ ) rechnerisch innerhalb einer Regulierungsperiode gleichmäßig abgebaut werden (individuelle Effizienzvorgabe).

Für die zweite Regulierungsperiode wird die individuelle Effizienzvorgabe gemäß § 16 Abs. 1 S. 3 ARegV dahingehend bestimmt, dass der Abbau der ermittelten Ineffizienzen nach einer Regulierungsperiode abgeschlossen sein muss. Eine Regulierungsperiode dauert gemäß § 3 Abs. 2 ARegV fünf Jahre. Somit hat der Abbau der ermittelten monetär bewerteten Ineffizienzen in der zweiten Regulierungsperiode innerhalb von fünf Jahren zu geschehen. Daraus ergibt sich ein Verteilungsfaktor ( $V_t$ ) von  $0,2 \cdot t$ .

<b>Jahr</b>	<b>t</b>	<b><math>V_t</math></b>
2014	1	<b>0,2</b>
2015	2	<b>0,4</b>
2016	3	<b>0,6</b>
2017	4	<b>0,8</b>
2018	5	<b>1,0</b>

## **2.5. Verbraucherpreisgesamtindex nach § 8 ARegV**

Gemäß § 8 ARegV ergibt sich der Wert für die allgemeine Geldwertentwicklung aus dem durch das Statistische Bundesamt veröffentlichten Verbraucherpreisgesamtindex (VPI). Für die Bestimmung der Erlösobergrenzen nach § 4 Abs. 1 ARegV wird der VPI des vorletzten Kalenderjahres vor dem Jahr, für das die Erlösobergrenze gilt, verwendet ( $VPI_t$ ). Dieser wird ins Verhältnis gesetzt zum VPI für das Basisjahr ( $VPI_0$ ).

Basisjahr ist gemäß § 6 Abs. 1 ARegV das Jahr 2011. Gemäß Statistischem Bundesamt beträgt der VPI für das Jahr 2011 102,10 und für das Jahr 2012 104,10 (abrufbar im Internet unter: <https://www.genesis.destatis.de/genesis/online> > Suche nach: 61111-0001). Entsprechend dem Term  $VPI_t / VPI_0$  der in Anlage 1 zu § 7 ARegV aufgeführten Regulierungsformel ergibt das Verhältnis des VPI für das Jahr 2012 zum VPI für das Jahr 2011 für das erste Jahr der zweiten Regulierungsperiode (2014) einen Inflationsfaktor in Höhe von 1,0196.

Für die Folgejahre der zweiten Regulierungsperiode (2015 bis 2018) hat die Beschlusskammer die relative prozentuale Veränderung des VPI des Jahres 2012 (104,10) gegenüber 2011 (102,10) eskaliert, da zum Zeitpunkt der Beschlussfassung noch keine Erkenntnisse hinsichtlich des VPI der Kalenderjahre 2013 bis 2016 vorliegen konnten. Das Vorgehen der Beschlusskammer ist zweckmäßig, da der Netz-

**[REDACTED]**

betreiber einerseits gemäß § 4 Abs. 3 S. 1 ARegV bei einer Änderung des Verbraucherpreisgesamtindex nach § 8 ARegV zur Anpassung der Erlösobergrenze verpflichtet ist und so andererseits eine möglichst sachgerechte Abschätzung der zukünftigen Entwicklung des VPI erfolgen kann.

Es wurden somit folgende VPI-Werte zu Grunde gelegt (zur Veranschaulichung werde diese nachfolgend, mit Ausnahme für die Jahre 2011 und 2012, auf eine Nachkommastelle gerundet angezeigt; die Berechnung erfolgte indes mit sieben Nachkommastellen):

<b>Jahr</b>	<b>VPI</b>
2011	<b>102,1</b>
2012	<b>104,1</b>
2013	<b>106,1</b>
2014	<b>108,2</b>
2015	<b>110,3</b>
2016	<b>112,5</b>

Für das zweite Jahr der zweiten Regulierungsperiode (2015) wurde demgemäß ein Inflationsfaktor in Höhe von 1,0396, für das dritte Jahr der zweiten Regulierungsperiode (2016) ein Inflationsfaktor in Höhe von 1,0599, für das vierte Jahr der zweiten Regulierungsperiode (2017) ein Inflationsfaktor in Höhe von 1,0807 und für das fünfte Jahr der zweiten Regulierungsperiode (2018) ein Inflationsfaktor in Höhe von 1,1019 (alle Werte wurden auf vier Nachkommastellen gerundet) zu Grunde gelegt. Die Inflationsfaktoren für die jeweiligen Jahre in Bezug auf das Basisjahr – d. h. die relative prozentuale Änderung des VPI des jeweiligen Jahres gegenüber dem VPI des Basisjahres 2011 – ist in nachstehender Tabelle als zweistellig gerundeter Prozentwert dargestellt:

<b>Jahr</b>	<b>VPI<sub>t</sub> / VPI<sub>0</sub></b>
2014	<b>1,96%</b>
2015	<b>3,96%</b>
2016	<b>5,99%</b>
2017	<b>8,07%</b>
2018	<b>10,19%</b>

Die Beschlusskammer hat diese Werte bereits bei der vorliegenden Festlegung der kalenderjährlichen Erlösobergrenzen der Jahre 2014 bis 2018 berücksichtigt.

## **2.6. Genereller sektoraler Produktivitätsfaktor nach § 9 ARegV**

Im Rahmen der Anreizregulierung ist bei der Bestimmung der Erlösobergrenzen zu berücksichtigen, wie sich die Produktivität der gesamten Branche abweichend von der Gesamtwirtschaft entwickelt. Dies erfolgt durch den generellen sektoralen Produktivitätsfaktor ( $PF_t$ ).

Gemäß § 9 Abs. 1 ARegV wird der generelle sektorale Produktivitätsfaktor aus der Abweichung des netzwirtschaftlichen Produktivitätsfortschritts vom gesamtwirtschaftlichen Produktivitätsfortschritt sowie der gesamtwirtschaftlichen Einstandspreisentwicklung von der netzwirtschaftlichen Einstandspreisentwicklung ermittelt.

In der zweiten Regulierungsperiode beträgt der generelle sektorale Produktivitätsfaktor für Netzbetreiber jährlich 1,5 Prozent (§ 9 Abs. 2 ARegV). Der Bundesgerichtshof hat die Rechtmäßigkeit der Regelung über den generellen sektoralen Produktivitätsfaktor nach § 9 ARegV bestätigt (BGH, EnVR 31/10, Rn. 16ff.).

In Anlage 1 zu § 7 ARegV wird die Variable  $PF_t$  als der generelle sektorale Produktivitätsfaktor nach Maßgabe des § 9 ARegV definiert, der die Veränderungen des generellen sektoralen Produktivitätsfaktors für das Jahr  $t$  der jeweiligen Regulierungsperiode im Verhältnis zum ersten Jahr der Regulierungsperiode wiedergibt. Die Veränderungen des generellen sektoralen Produktivitätsfaktors für das Jahr  $t$  der jeweiligen Regulierungsperiode im Verhältnis zum ersten Jahr der Regulierungsperiode ( $PF_t$ ) ergeben sich demgemäß mittels des folgenden Algorithmus:  
 $PF_t = (1 + 0,015)^{t-1}$ .

## **2.7. Erweiterungsfaktor nach § 10 ARegV**

Sofern der Netzbetreiber gem. § 4 Abs. 4 Nr. 1 ARegV die Anpassung der kalenderjährlichen Erlösobergrenzen aufgrund eines Erweiterungsfaktors nach § 10 ARegV beantragt hat, wird über diesen Antrag in einem gesonderten Beschluss entschieden.

## **2.8. Qualitätselement nach § 19 ARegV**

Auf die Erlösobergrenzen sind gemäß § 19 Abs. 1 ARegV Zu- oder Abschläge vorzunehmen, wenn Netzbetreiber hinsichtlich der Netzzuverlässigkeit oder der Netz-

leistungsfähigkeit von Kennzahlvorgaben abweichen ( $Q_t$ ). Hinsichtlich des Qualitätselementes ergeht ein gesonderter Beschluss.

## **2.9. Saldo des Regulierungskontos nach § 5 Abs. 4 ARegV**

Die Differenz zwischen den zulässigen Erlösen und den vom Netzbetreiber unter Berücksichtigung der tatsächlichen Mengenentwicklung erzielbaren Erlösen wird gemäß § 5 Abs. 1 S. 1 ARegV jährlich auf dem Regulierungskonto verbucht. Gleiches gilt gemäß § 5 Abs. 1 S. 2 ARegV für die Differenz zwischen den für das Kalenderjahr tatsächlich entstandenen Kosten für die Inanspruchnahme vorgelagerter Netzebenen und den in der Erlösobergrenze diesbezüglich enthaltenen Ansätzen.

Die Differenzen sind gemäß § 5 Abs. 2 S. 1 ARegV in Höhe des im jeweiligen Kalenderjahr durchschnittlich gebundenen Betrags zu verzinsen. Der durchschnittlich gebundene Betrag ergibt sich gemäß § 5 Abs. 2 S. 2 ARegV aus dem Mittelwert von Jahresanfangs- und Jahresendbestand. Die Verzinsung richtet sich gemäß § 5 Abs. 2 S. 3 ARegV nach dem auf die letzten zehn abgeschlossenen Kalenderjahre bezogenen Durchschnitt der von der Deutschen Bundesbank veröffentlichten Umlaufrendite festverzinslicher Wertpapiere inländischer Emittenten.

Übersteigen die tatsächlich erzielten Erlöse die nach § 4 ARegV zulässigen Erlöse des letzten abgeschlossenen Kalenderjahres um mehr als 5 %, so sind gemäß § 5 Abs. 3 ARegV die Netzentgelte durch den Netzbetreiber nach Maßgabe des § 17 ARegV anzupassen. Eine Anpassung der Erlösobergrenze innerhalb der Regulierungsperiode auf Grund der Änderungen der jährlich verbuchten Differenzen nach § 5 Abs. 1 ARegV findet gemäß § 5 Abs. 4 S. 4 ARegV nicht statt.

Der Saldo des Regulierungskontos gem. § 5 Abs. 4 ARegV wird gem. **Anlage SR** nebst den dazugehörigen **Anlagen A1 bis A5** ermittelt. Die sich daraus ergebenden Anpassungsbeträge werden in **Anlage 8** ausgewiesen.

## **2.10. FSV Verlustenergie**

Der Netzbetreiber hat bezüglich der Beschaffungskosten für Verlustenergie eine freiwillige Selbstverpflichtung abgegeben. Dementsprechend sind die in der Ausgangsbasis enthaltenen Kosten für die Beschaffung von Verlustenergie (Position



1.1.1.1.) anzupassen. Die Kosten für die Beschaffung von Verlustenergie werden daher als dauerhaft nicht beeinflussbare Kostenanteile entsprechend den Regelung der freiwilligen Selbstverpflichtung für die Dauer der zweiten Regulierungsperiode (2014 - 2018) in folgender Höhe berücksichtigt:

Menge 2006 [kWh]	X	Referenzpreis [€/kWh]	=	Verlustenergiekosten [€]

### III. Meldepflichten

Die Anordnung des Tenors zu 2.) ergeht auf der Grundlage der § 29 Abs. 1 EnWG i.V.m. § 32 Abs. 1 Nr. 1 ARegV.

Gemäß § 4 Abs. 3 S. 1 ARegV ist der Netzbetreiber bei einer Änderung des Verbraucherpreisgesamtindex nach § 8 ARegV verpflichtet, die Erlösobergrenze jeweils zum 1. Januar eines Kalenderjahres anzupassen. Gleiches gilt bei der Änderung von dauerhaft nicht beeinflussbaren Kostenanteilen nach § 11 Abs. 2 S. 1 Nr. 1 bis 8, 8b bis 11 und 12a bis 14, S. 4 ARegV und volatilen Kostenanteilen gemäß § 11 Abs. 5 ARegV. Einer erneuten Festlegung der Erlösobergrenze bedarf es ausweislich § 4 Abs. 3 S. 2 ARegV in diesen Fällen nicht.

Die entsprechende Verpflichtung des Netzbetreibers zur Anpassung der Erlösobergrenzen ist ausweislich der Verordnungsbegründung in die Festlegung aufzunehmen (BR-DrS.417/ 07, S.44 f.). Die Verpflichtung zur Anpassung der Erlösobergrenzen wird daher gemäß § 32 Abs. 1 Nr. 1 ARegV i.V.m. § 29 Abs. 1 EnWG nochmals ausdrücklich angeordnet. Hiermit soll die Möglichkeit eröffnet werden, die Verpflichtung nach § 94 EnWG durchzusetzen.




#### **IV. Netzübergänge**

Die Anordnung des Tenors zu 3.) ergeht auf Grundlage der § 29 Abs. 1 EnWG i.V.m. § 32 Abs. 1 Nr. 11 und § 28 Nr. 8 ARegV.

Gemäß § 28 Nr. 8 ARegV ist der Netzbetreiber verpflichtet, den Übergang von Netzen, Netzzusammenschlüsse und -aufspaltungen nach § 26 ARegV anzuzeigen. Nach Maßgabe des § 29 Abs. 1 EnWG i.V.m. § 32 Abs. 1 Nr. 11 ARegV kann die Bundesnetzagentur Entscheidungen zu Umfang, Zeitpunkt und Form der nach den §§ 27 und 28 ARegV zu erhebenden und mitzuteilenden Daten, insbesondere zu den zulässigen Datenträgern und Übertragungswegen treffen. In Ausübung dieser Befugnis ordnet sie an, dass der Netzbetreiber ohne schuldhaftes Zögern den Übergang von Netzen, Netzzusammenschlüsse und -aufspaltungen nach § 26 ARegV anzuzeigen hat. Hierdurch wird sichergestellt, dass die Bundesnetzagentur zeitnah von dem Sachverhalt erfährt und sicherstellen kann, dass die Vorgaben des § 26 ARegV eingehalten werden. Damit soll die Möglichkeit eröffnet werden, die Verpflichtung nach § 94 EnWG durchzusetzen.

#### **V. Widerrufsvorbehalt**

Der Widerrufsvorbehalt beruht auf § 36 Abs. 2 Nr. 3 VwVfG. Demnach kann ein Verwaltungsakt mit einer Nebenbestimmung in Gestalt eines Widerrufsvorbehalts erlassen werden. Voraussetzung dafür ist, dass die Behörde das ihr zustehende Ermessen gesetzesgemäß ausübt.

Die ENERVIE AssetNetWork GmbH (ehemals SEWAG) hat den Netzübergang an die  nach § 26 Abs. 2 ARegV zum 01.03.2009 angezeigt. Die Neufestlegung der kalenderjährlichen Erlösobergrenze aufgrund der oben aufgeführten Netzveränderungen erfolgte bisher nicht. Für die korrekte Ermittlung des Regulierungskontosaldos zum 31.12.2012 werden die Netzveränderungen dennoch berücksichtigt. Dazu werden die vom Netzbetreiber angegebenen Werte unter dem Vorbehalt des Widerrufs herangezogen.

Die unter dem Vorbehalt des Widerrufs stehende Entscheidung war geboten, da die Bestimmung der aufgrund eines Erlösobergrenzenübergangs nach § 26 Abs. 2 ARegV von der Vereinbarung der Parteien abhängig ist und bis zur abschließenden

[REDACTED]

Entscheidung noch beeinflusst werden kann. Dieser Unsicherheit bei der Entscheidungsfindung kann die Behörde durch einen Widerrufsvorbehalt Rechnung tragen.

**VI. Gebühren**

Hinsichtlich der Kosten ergeht ein gesonderter Bescheid nach § 91 EnWG.

**VII. Anlagenverweis**

Die **Anlage Zwischendokumentation** und die dazu gehörigen **Anlagen 1 bis 7**, die **Anlagen 8** und **9** die **Anlage SR** und die dazu gehörigen **Anlagen A1 bis A5** sowie die **Anlage A.BM** sind Bestandteil dieses Beschlusses.



### Rechtsmittelbelehrung

Gegen diesen Beschluss kann binnen einer Frist von einem Monat nach Zustellung Beschwerde erhoben werden. Die Beschwerde ist schriftlich bei der Bundesnetzagentur (Hausanschrift: Tulpenfeld 4, 53113 Bonn) einzureichen. Es genügt, wenn die Beschwerde innerhalb der Frist bei dem Oberlandesgericht Düsseldorf (Hausanschrift: Cecilienallee 3, 40474 Düsseldorf) eingeht.

Die Beschwerde ist zu begründen. Die Frist für die Beschwerdebegründung beträgt einen Monat. Sie beginnt mit der Einlegung der Beschwerde und kann auf Antrag von dem oder der Vorsitzenden des Beschwerdegerichts verlängert werden. Die Beschwerdebegründung muss die Erklärung, inwieweit der Beschluss angefochten und seine Abänderung oder Aufhebung beantragt wird, und die Angabe der Tatsachen und Beweismittel, auf die sich die Beschwerde stützt, enthalten. Die Beschwerdeschrift und Beschwerdebegründung müssen durch einen Rechtsanwalt unterzeichnet sein.

Die Beschwerde hat keine aufschiebende Wirkung (§ 76 Abs. 1 EnWG).

Bonn, den 27.03.2015

Vorsitzender



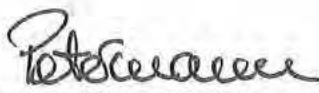
Helmut Fuß

Beisitzer



Rainer Bender

Beisitzer



Bernd Petermann